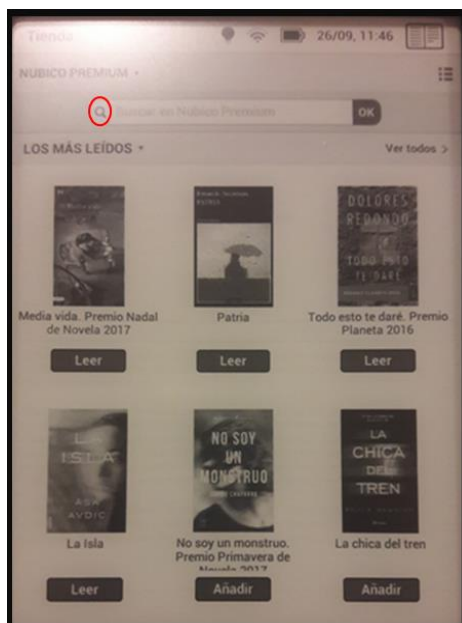


## Te enseñamos cómo sacar el máximo partido a Nubico Premium, desde tu eReader BQ

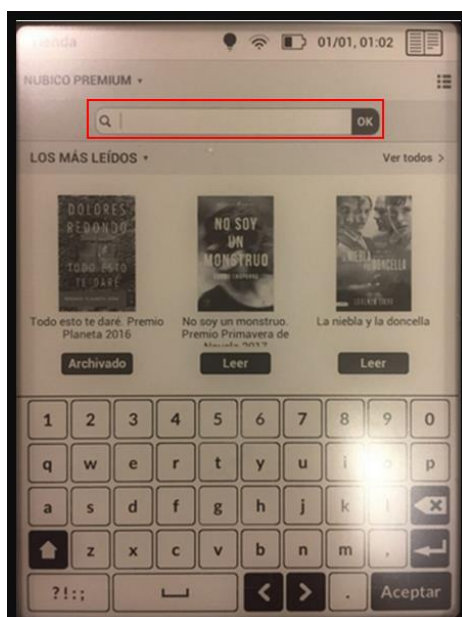
### Catálogo Nubico Premium

- Si haces clic en el icono de la lupa podrás navegar por nuestro catálogo.  
**Buscar:** te da la opción de buscar un título concreto o navegar por nuestras secciones.



### Buscador

- Puedes buscar un libro por título, autor o ISBN (identificador único de un libro) o introduciendo una palabra clave.



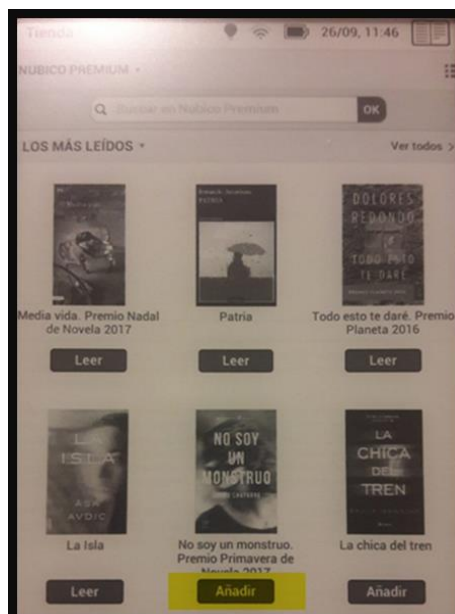
## Categorías

- En el **botón de la esquina superior derecha** podrás ver las diferentes categorías del catálogo de Nubico y acceder a la que pueda interesarte.

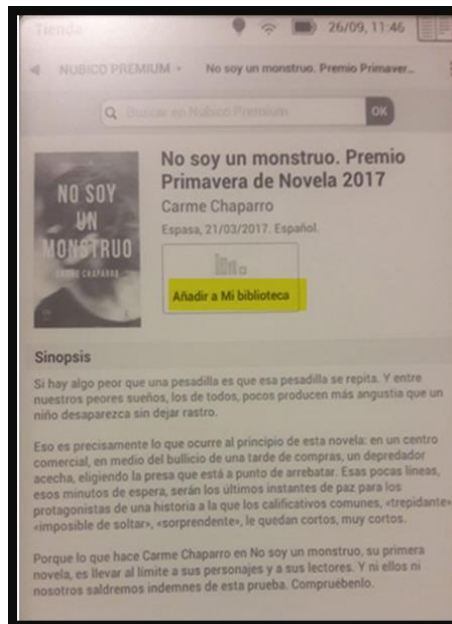


## Añadir un libro

- Para **añadir un libro a tu biblioteca** debes hacer clic en el botón **“Añadir”** que aparece bajo su portada.



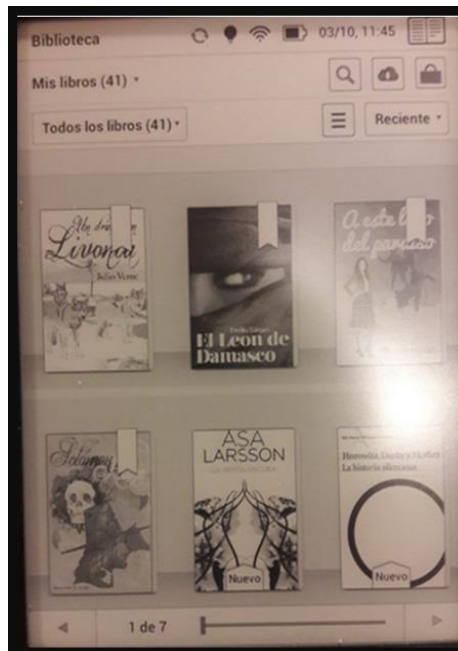
- También puedes añadirlo desde la **ficha del eBook** donde puedes leer su sinopsis.



### Mi biblioteca

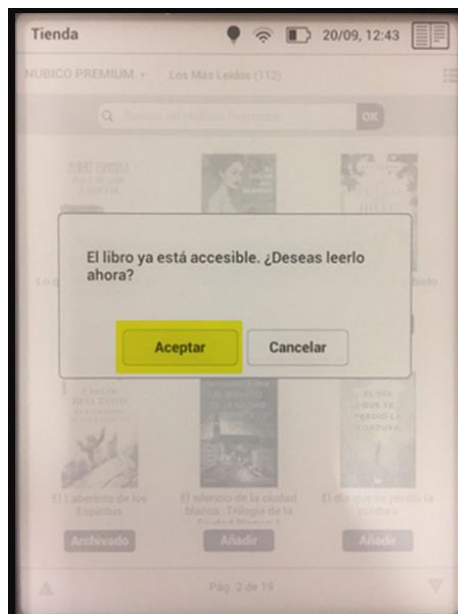
- Otro de los controles inferiores sirve para **acceder directamente a tu biblioteca**. En ella aparecen tus eBooks abiertos más recientes y un botón “**Ver todos**” para contemplar tu biblioteca al completo.



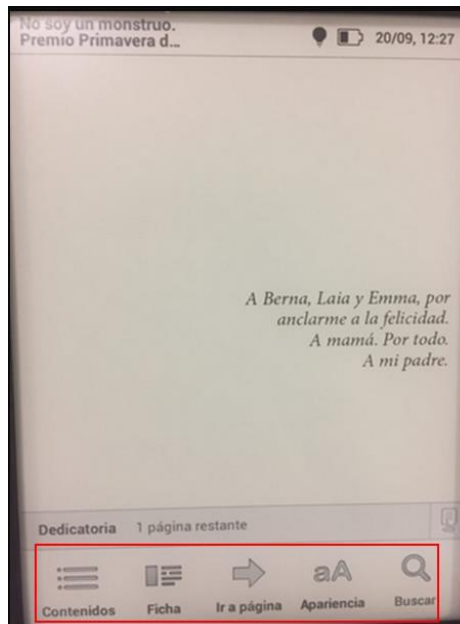


### Leer con Nubico: herramientas

- Al añadir un libro a tu biblioteca se descargará en tu dispositivo. Cuando la descarga se complete podrás elegir si lo lees ahora pulsando en **“Aceptar”** o leerlo más tarde en **“Cancelar”**.

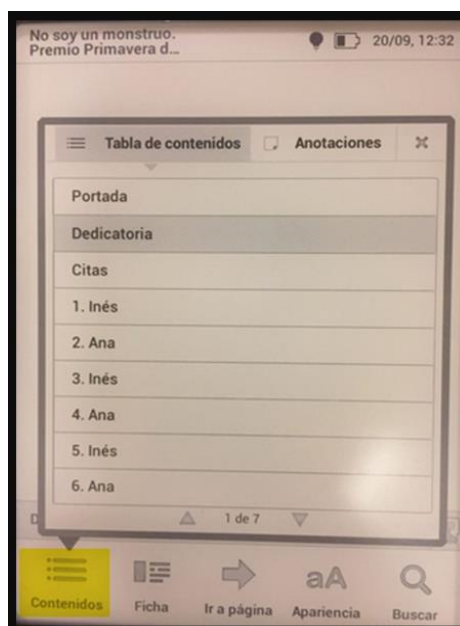


- **Tu visor de lectura:** los controles del visor se encuentran en la parte inferior de la pantalla. Te los explicamos uno a uno.



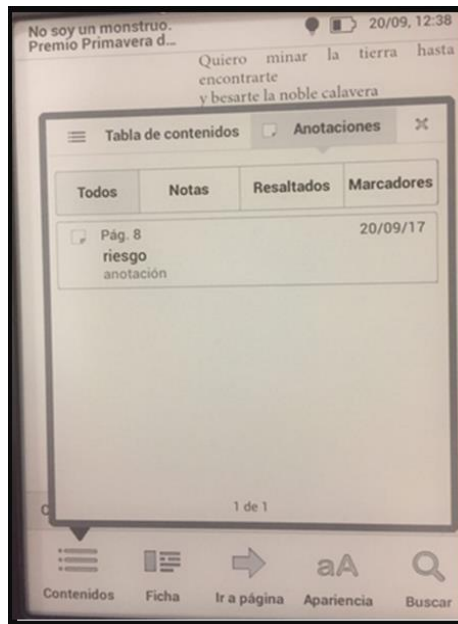
## Contenidos

- **Tabla de contenidos:** el índice del libro con todos sus capítulos.



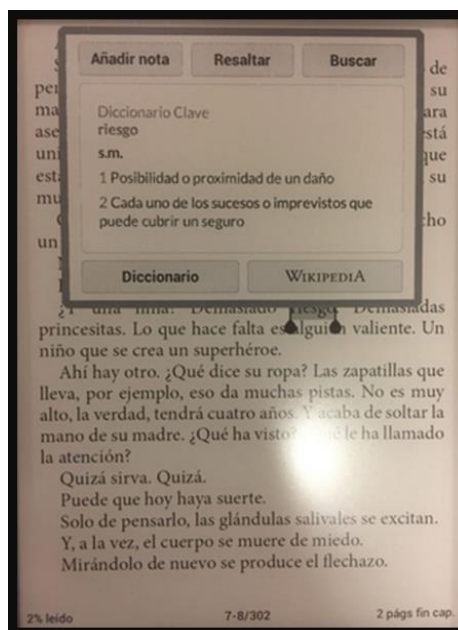
## Anotaciones

- **Anotaciones:** índice de las notas personales que has podido realizar en el eBook.



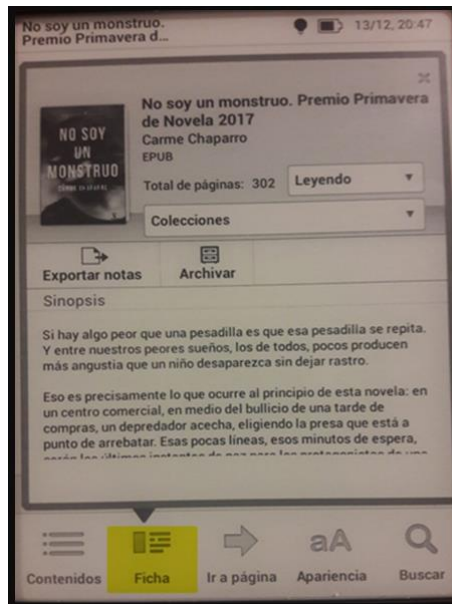
Para **añadir una nota nueva**, sólo debes seleccionar el texto deseado y te aparecerá esta tabla de opciones:

- **Añadir nota:** para anotar lo que desees en ese punto.
- **Resaltar:** subrayar el texto deseado.
- **Buscar:** buscar esta palabra en el resto del libro.
- **Diccionario:** buscar el significado de la palabra.
- **Wikipedia:** mirar la palabra en la Wikipedia incorporada.



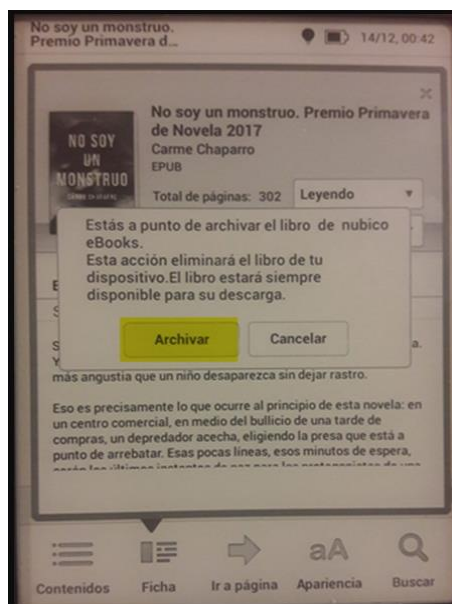
### Ficha del libro

- Puedes acceder a la ficha del libro en el **segundo botón de la parte inferior de la pantalla**. Aquí puedes leer la sinopsis, consultar el número de páginas, y cambiar el estado del libro (ej, "leyendo" o "leído").




### Archivar

- Al archivar un eBook lo quitas de tu biblioteca, que tiene un espacio limitado. Siempre puedes volver a descargarlo cuando quieras.



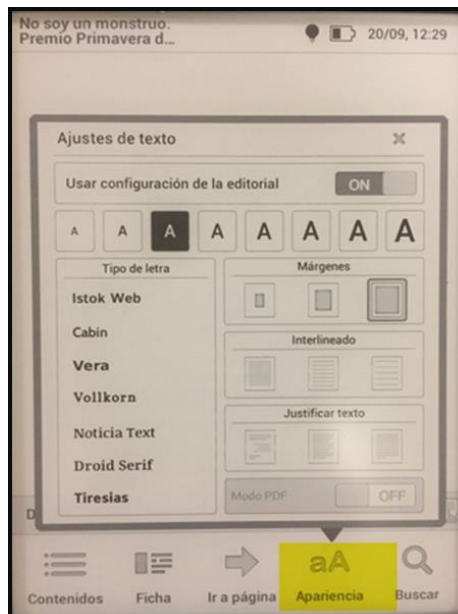
### Ir a página

- El tercer botón de control sirve para acceder directamente a la página que deseas visitar.



### Apariencia: Ajustes de texto

- Aquí podrás cambiar el tamaño de letra, la tipografía, los márgenes, el interlineado, la justificación del texto y el modo de lectura.



### Buscar

- En este apartado puedes buscar palabras concretas en todo el eBook.



Q policia 179 resultados

Pág. 13  
...orado a esa unidad *policial*, sin entender nad...

Pág. 15  
...sde que entró como *policia* en prácticas, Berm...

Pág. 15  
...ue de los primeros *policias* en España en dars...

Pág. 15  
... era grande. Pocos *policias* soportaban irse a...

Pág. 16  
...estó la oficial de *policia*, dándole un sorbo ...

1 de 36

Contenidos Ficha Ir a página Apariencia Buscar